

bologna **for** students



B4S
GUIA DE
INICIAÇÃO
RÁPIDA

© 2007 inovatopoint

bs^④

www.bologna4s.eu

© 2007 Innovation Point S.A.

www.bologna4s.eu

info@bologna4s.eu

Todos os direitos reservados

Nenhuma parte deste software ou manual pode ser reproduzida sob forma alguma ou por quaisquer meios, electrónicos, mecânicos, ou outros, incluindo fotocópia, impressões ou capturas de écrans, sem permissão expressa, por escrito, da Innovation Point S.A. Pode solicitar a devida permissão contactando a Innovation Point S.A. para o efeito.

No entanto, é permitido aos utilizadores deste software ou manual copiar parte ou a totalidade da informação nele contida para o seu computador, desde que essa cópia se destine ao seu uso privado e não a fins comerciais e não elimine ou modifique, por qualquer forma, as referências aos direitos da Innovation Point S.A ou das entidades que lhe estejam associadas, e que incidam sobre os conteúdos.

B4S

GUIA DE
INICIAÇÃO
RÁPIDA

Índice

Introdução ao BOLOGNA for STUDENTS	4
O que fazer primeiro	4
Tópicos	4
Botões genéricos	5
Funcionalidades	6
Agenda e Tarefas	6
Contactos	7
Repositório	8
Tópicos	9
Bibliografia	10
Cursos	11
Painel de bordo	12
Curriculum vitae	13



Introdução ao BOLOGNA for STUDENTS

A aprendizagem centrada no Estudante resulta do paradigma estabelecido pelo Processo de Bologna e exige um maior nível de autonomia e gestão pessoal da actividade académica. O software BOLOGNA for STUDENTS® foi criado para apoiar o Estudante neste desafio.

O que fazer primeiro

Pode começar a utilizar de imediato qualquer função do BOLOGNA for STUDENTS.

Para que possa contabilizar o esforço associado às Unidades Curriculares (disciplinas) do seu curso, tem necessariamente que criar o Curso e as Unidades Curriculares que pretende activar (aquelas em que se encontra inscrito). Assim, sugere-se que o faça logo que possível, utilizando a função **Cursos**.

Tópicos

O BOLOGNA for STUDENTS introduz o conceito de **Tópicos**. Trata-se de temas ou referências às quais podem ser associadas todas as entidades registadas na base de dados do software: compromissos, tarefas, actividades, contactos, documentos e referências bibliográficas.

A lista de Tópicos é editável e vai sendo criada pelo utilizador ao longo do tempo e à medida das suas necessidades, sempre que regista uma nova entidade. Se o Tópico já existir basta clicar, senão deverá ser criado na altura.

É conveniente não associar uma entidade a mais do que dois Tópicos (um mais geral e um mais específico), excepto em casos especiais.

Exemplos:

- Compromisso de uma aula – Associar a Tópicos: Aulas e Econometria (nome da disciplina).
- Documento digital sobre ruído urbano – Associar a Tópicos: Ambiente e Ruído.

A função Tópicos do BOLOGNA for STUDENTS dá uma visão da distribuição de compromissos, tarefas, actividades, contactos, documentos e referências bibliográficas associadas a cada um dos Tópicos existentes, permitindo ter uma ideia do volume de esforço ou informação por tópico.

Clicando num Tópico em particular é chamada toda a informação existente no BOLOGNA for STUDENTS sobre esse tema. Por exemplo, se vai fazer um trabalho ou projecto sobre ruído, o primeiro passo é visualizar e aceder a toda a informação sobre o tema. Ou, noutro exemplo, se vai preparar um exame, pode começar por chamar toda a informação sobre essa Unidade Curricular.

Botões genéricos

Em diversas janelas da aplicação surgem alguns botões cuja função é executar uma determinada acção:



Editar lista



Remover



Mover para baixo



Editar



Adicionar

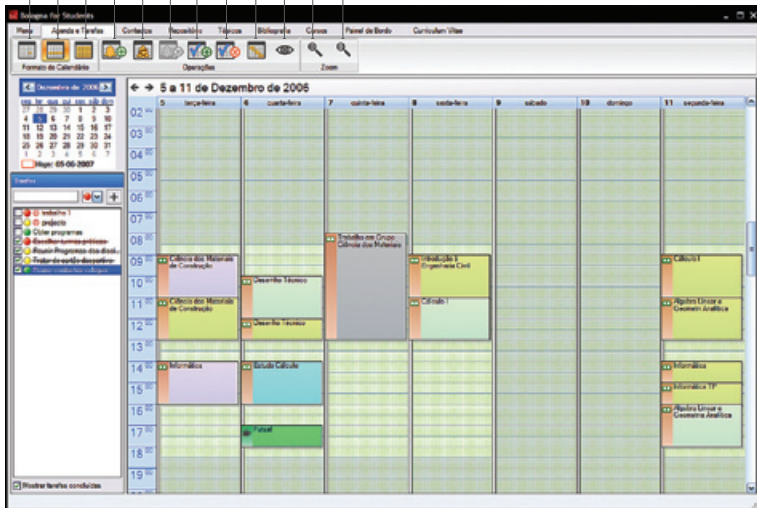


Mover para cima

agenda e tarefas

Definição de compromissos e actividades e gestão de tarefas.

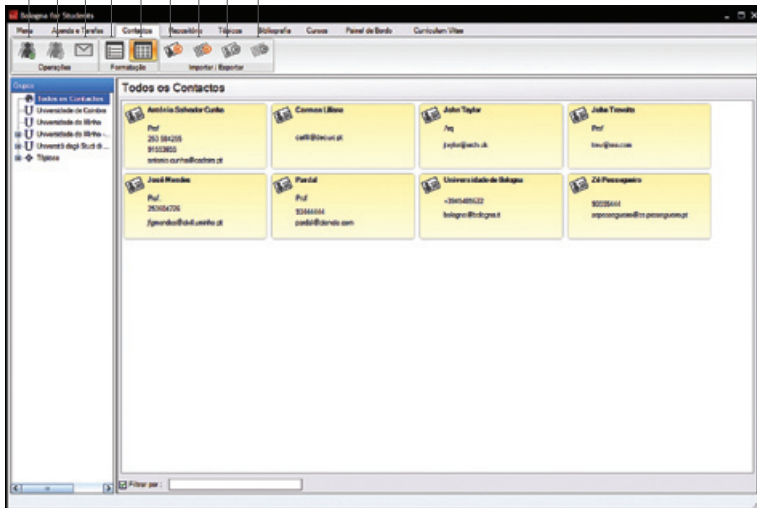
Remover compromisso
Adicionar compromisso periódico
Adicionar compromisso
Calendário - mês
Calendário - semana
Calendário - dia
Adicionar tarefa
Remover tarefa
Gerir períodos
Procurar
Zoom - mais
Zoom - menos



contactos

Gestão de contactos

- Enviar e-mail
- Remover contacto
- Adicionar contacto
- Formatar – lista
- Formatar – cartões de visita
- Importar Vcard
- Importar ficheiro CSV
- Exportar como Vcard
- Exportar para CSV



repositório

Gestão de documentos digitais em repositório pessoal

Adicionar documento

Remover documento

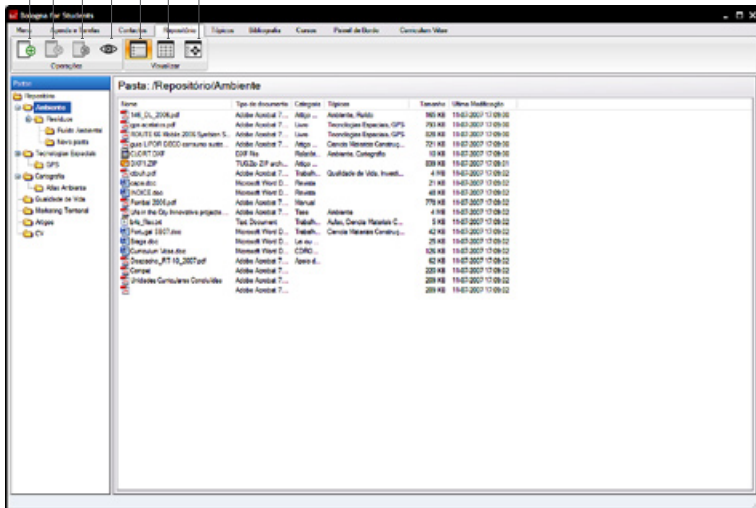
Exportar ficheiro

Procurar

Visualizar – lista

Visualizar – ícons

Agrupar documentos



tópicos

Gestão de tópicos de referência e monitorização da actividade que lhes está associada.

Remover tópico
Adicionar tópico
Atualizar

Sistema de Monitorização

Menu Ajuda e Ferramentas Contactos Recorrência Tópicos Biografia Cursos Painel de Bordos Grupos e Vídeos

Operações

Tópicos nos últimos 30 dias

Tópico	Compreensivo	Busca	Actividade	Contactos	Documentos	Blogposts
Tópicos associados a tópicos	0 (0%)	0 (0%)	2 (67%)	0 (0%)	0 (0%)	0 (0%)
Tópicos não associados a tópicos	0 (0%)	1 (100%)	2 (100%)	1 (100%)	0 (0%)	1 (100%)
Tópicos	0 (0%)	1 (100%)	2 (100%)	1 (100%)	0 (0%)	1 (100%)
Canais	0 (0%)	0 (0%)	0 (0%)	0 (0%)	0 (0%)	0 (0%)
Almas	0 (0%)	0 (0%)	0 (0%)	0 (0%)	1 (100%)	1 (100%)
Almas Lazer	0 (0%)	0 (0%)	0 (0%)	0 (0%)	0 (0%)	0 (0%)
Canais Missões Doméstico	0 (0%)	0 (0%)	0 (0%)	1 (100%)	3 (100%)	0 (0%)
Desenho Técnico	0 (0%)	0 (0%)	0 (0%)	0 (0%)	0 (0%)	0 (0%)
Introdução à Engenharia Dst	0 (0%)	0 (0%)	0 (0%)	0 (0%)	0 (0%)	1 (100%)
Inventiva	0 (0%)	0 (0%)	0 (0%)	0 (0%)	0 (0%)	0 (0%)
Cozinha	0 (0%)	0 (0%)	0 (0%)	1 (100%)	0 (0%)	1 (100%)
Estado	0 (0%)	0 (0%)	0 (0%)	0 (0%)	0 (0%)	0 (0%)
Boasas	0 (0%)	0 (0%)	0 (0%)	0 (0%)	0 (0%)	0 (0%)
Tópicos em Grupo	0 (0%)	0 (0%)	0 (0%)	1 (100%)	0 (0%)	0 (0%)
Próprio	0 (0%)	0 (0%)	0 (0%)	0 (0%)	0 (0%)	0 (0%)
Almas	0 (0%)	0 (0%)	0 (0%)	1 (100%)	0 (0%)	0 (0%)
Grupos	0 (0%)	0 (0%)	0 (0%)	1 (100%)	0 (0%)	0 (0%)
Missa	0 (0%)	0 (0%)	0 (0%)	0 (0%)	4 (200%)	2 (200%)
Almas	0 (0%)	0 (0%)	0 (0%)	0 (0%)	1 (50%)	1 (100%)
Tópicos Especiais	0 (0%)	0 (0%)	0 (0%)	0 (0%)	2 (100%)	0 (0%)
GPS	0 (0%)	0 (0%)	0 (0%)	0 (0%)	2 (100%)	0 (0%)
Canais	0 (0%)	0 (0%)	0 (0%)	0 (0%)	1 (50%)	0 (0%)
Qualidade de Vida	1 (100%)	0 (0%)	0 (0%)	0 (0%)	1 (50%)	2 (200%)
Investigado	0 (0%)	0 (0%)	0 (0%)	0 (0%)	1 (50%)	0 (0%)
Marketing Terrenal	0 (0%)	0 (0%)	0 (0%)	0 (0%)	0 (0%)	1 (100%)
Desenvolvimento Sustentável	0 (0%)	0 (0%)	0 (0%)	0 (0%)	0 (0%)	1 (100%)
Lazer	1 (100%)	0 (0%)	0 (0%)	0 (0%)	0 (0%)	0 (0%)

Filtrar por:

bibliografia

Gestão de referências bibliográficas

Adicionar referência bibliográfica
Copiar para área de transferência
Remover referência bibliográfica
Anexar documento à referência bibliográfica

Título	Autor(es)	URL	ISBN	Edição	Local	Editor	Data de Publicação	Data de Revisão	Data de última alteração	Volume
U de Moçambique	José F. G. Mendonça					Coimbra	1999			
Informática em português	Instituto FARE						2006			
Qui, Sorralva	José F. G. Mendonça				CTBUN Re...		2001			
Di. 146/2006										
Contribuições para a Democracia	José F. G. Mendonça		978-92-2196		Coimbra	Alameda	2004			
A arte de não concordar	Isabelle Ananias				Diversidade		2000			

Filtrar por:

cursos

Gestão de cursos e unidades curriculares

Adicionar curso
Remover curso
Gerar documento de UC concluídas
Plano de estudos
Contactos
Detalhes do curso

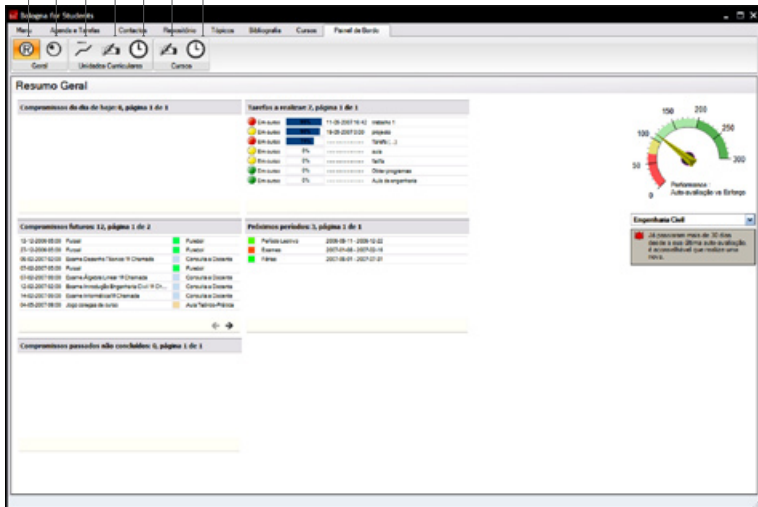
Nome	Ano	Período	Ativa	Obrigatória	Créditos ECTS	Resultados Aprendizagem	Efórtos	Concluída
Informática - A	1	1	Sim	Sim	10	20/25 (80%)	44%	Sim
Investigação & Engenharia Civil	1	1	Sim	Sim	3	20/25 (80%)	30%	Sim
Desenho Técnico	1	1	Sim	Sim	4,5	20/25 (80%)	35%	Sim
Calculus - A	1	1	Sim	Sim	6	20/25 (80%)	62%	Sim

painel de bordo

Auto-avaliação de competências e de resultados da aprendizagem, e monitorização da performance

Resumo.

- Competências genéricas
- Performance das unidades curriculares
- Auto-avaliação das unidades curriculares
- Histórico da auto-avaliação das unidades curriculares
- Auto-avaliação do curso
- Histórico da auto-avaliação do curso



currículum vitae

Criação e gestão dinâmica do CV, segundo a norma Europass

- Dados pessoais
- Ver curriculum vitae
- Indicar emprego
- Adicionar experiência profissional
- Adicionar formação académica e profissional
- Adicionar aptidões e competências pessoais
- Adicionar outras informações
- Anexos

The screenshot displays the Europass CV software interface. The window title is "Europass CV - Estudante". The menu bar includes "Arquivo", "Ajuda e Ferramentas", "Conteúdo", "Personalização", "Tópicos", "Bibliografia", "Cursos", "Perfil de Perfil", and "Currículo Vitae". The toolbar contains icons for Home, Settings, Print, Add, Edit, and Delete. The main content area is titled "Currículo Vitae" and features a user profile for Joana Lima. The profile includes a photo, a name, and various personal details. The interface also shows sections for "Emprego pretendido / Área funcional" and "Experiência profissional".

Curriculum Vitae

Informação pessoal

Apelidos / Apelidos profissionais

Nome **Lima, Joana**

Morada Rua Quinta de Arneiros, 1250 - 9º Eng.
9500 Lisboa

Telefone +351 21380275

Correio eletrónico joana.lima@estgoa.pt

Nacionalidade Portuguesa

Data de nascimento 12.2.1987

Sexo Feminina

Emprego pretendido / Área funcional

Experiência profissional

Data de 21.07.2008 até 15.04.2008

Função no cargo ocupado Designer

Nome e marca do empregador Nacional Captação SA

© 2007 Innovation Point S.A.

www.bologna4s.eu | info@bologna4s.eu